



GOBIERNO  
DE **SONORA**

---

**INSTITUTO DE  
MOVILIDAD Y  
TRANSPORTE PARA  
EL ESTADO DE SONORA**

**Manual de identidad para transporte público en modalidad de pasaje.  
Sistema de automóvil de alquiler (taxi).**

El presente manual describe los lineamientos para la rotulación del transporte público en modalidad de pasaje sistema de automóvil de alquiler (taxi), en el estado de Sonora.

Los vehículos a los que se realizarán las aplicaciones de este manual deben ser de cuatro puertas, color blanco y tener cajuela.

Para consultas sobre la aplicación del mismo, deben dirigirse a:

**Instituto de Movilidad y Transporte para el Estado de Sonora.**  
Centro de Gobierno, Blvd. Paseo del Río y Comonfort, Edificio Sonora,  
3er nivel, ala norte. Col. Proyecto Rio Sonora, C.P. 83270.  
Teléfono (662) 1081950. Hermosillo, Sonora.



GOBIERNO  
DE **SONORA**

---

INSTITUTO DE  
**MOVILIDAD Y  
TRANSPORTE PARA  
EL ESTADO DE SONORA**

# ÍNDICE

4	Aplicaciones para vehículos de concesión	25	Sitio y central
5	Elementos	26	QR de seguridad
6	Tipo de vinil y color	27	Tarifa
10	Cenefa Reflejante	28	Vistas del vehículo con las aplicaciones
12	Palabra TAXI	29	Siglas correspondientes al municipio
15	Palabra Sonora	31	Contacto
16	Número de concesión		
21	Línea de atención		
22	Línea de atención interior		
23	Rótulo para municipio		
24	Copete		

# APLICACIONES



## ELEMENTOS

Para la aplicación, se deben tener en cuenta los siguientes elementos:

1. Tipo de vinil y color
2. Cenefa Reflejante
3. Taxi
4. Sonora
5. Número de concesión
6. Línea de atención
- 6.1 Línea de atención interior
7. Municipio
8. Copete
9. Sitio y Central
10. QR de seguridad



1.  BURGUNDY 112 BRILLOSO
2. 
3. TAXI
4. SONORA
5. P01XXXXHLL0
6.  REPORTES A LA LÍNEA DE ATENCIÓN IMTES 800 7171 110
- 6.1 REPORTES A LA LÍNEA DE ATENCIÓN IMTES 800 7171 110
7. HERMOSILLO
8. 
9. Sitio Central
10. 

## TIPO DE VINIL Y COLOR

Los vehículos deben ser color blanco y se aplicará vinil de color Burgundy 112 brillante.

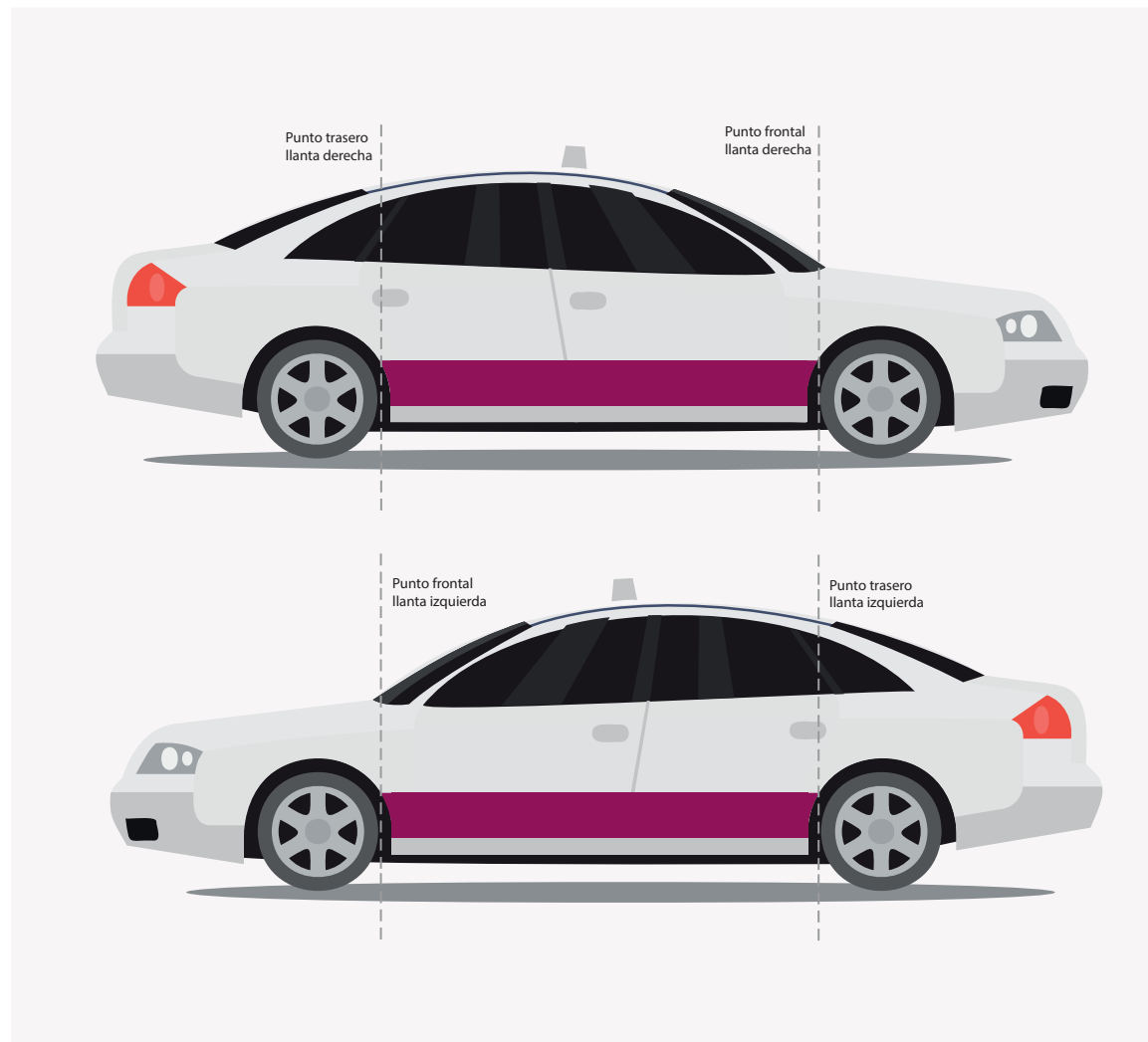

La aplicación se especifica en este manual.

BURGUNDY 112  
BRILLOSO



## TIPO DE VINIL Y COLOR VISTA LATERAL

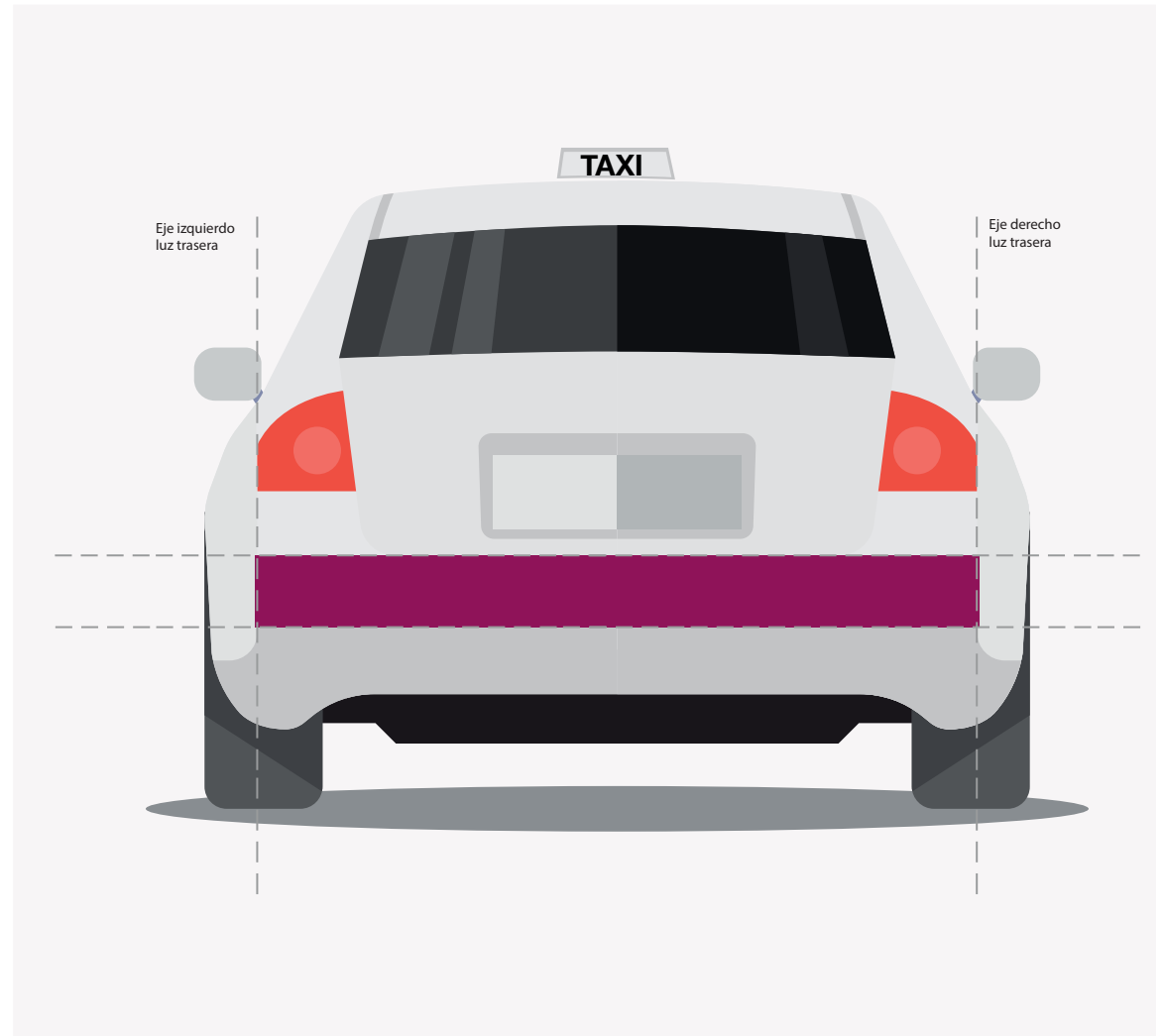

En la parte inferior del vehículo, abarcando la distancia entre llantas, desde la llanta trasera hasta la frontal, en ambos costados.



## TIPO DE VINIL Y COLOR

### VISTA TRASERA

Entre cajuela, abarcando la distancia de las luces traseras, tal como se muestra en el ejemplo.






## TIPO DE VINIL Y COLOR

### VISTA SUPERIOR

En la parte superior, cubrirá el largo del vehículo desde el cofre hasta la cajuela, cuidando la correcta posición para que el resultado sea como se muestra en el ejemplo.

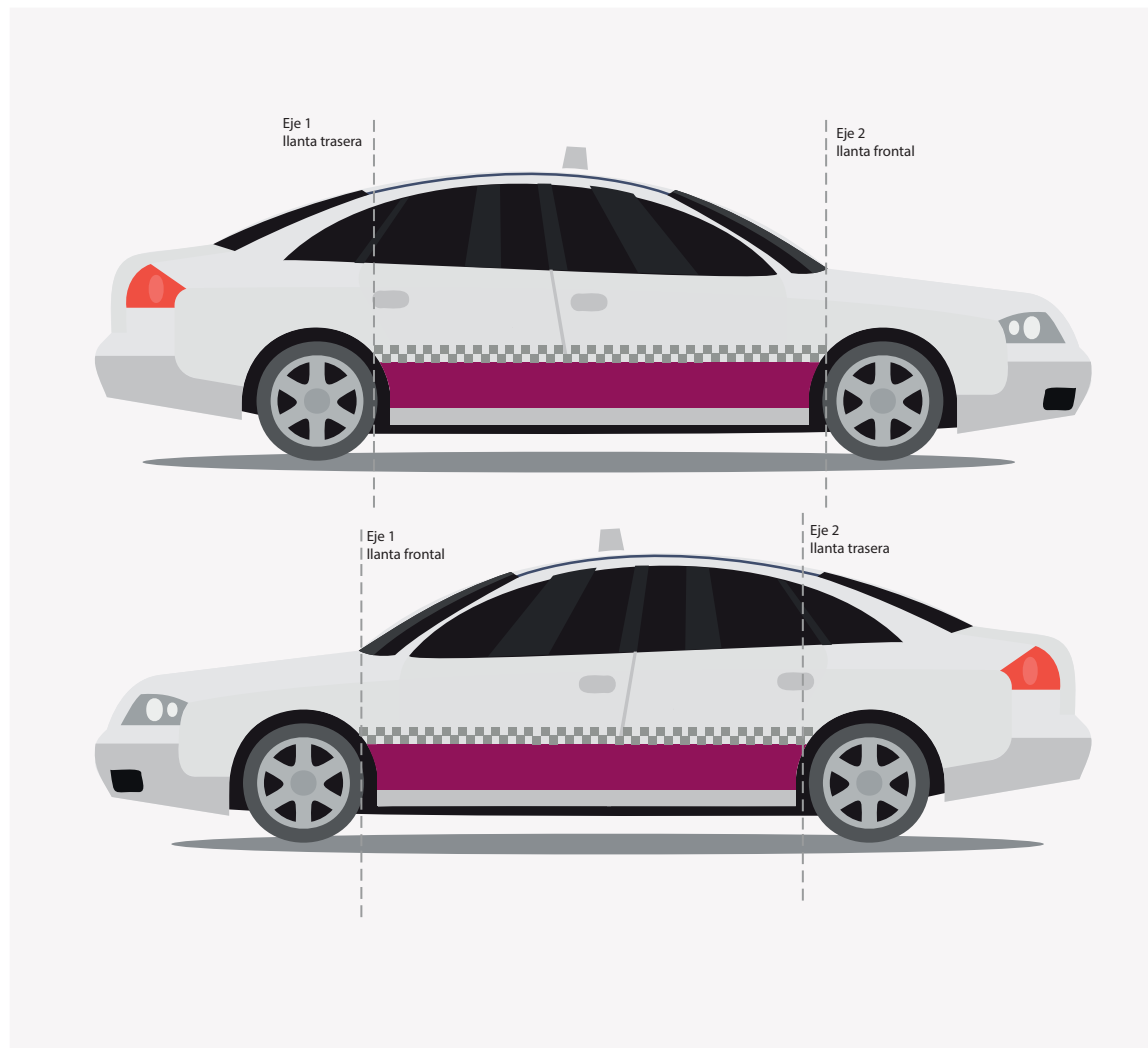
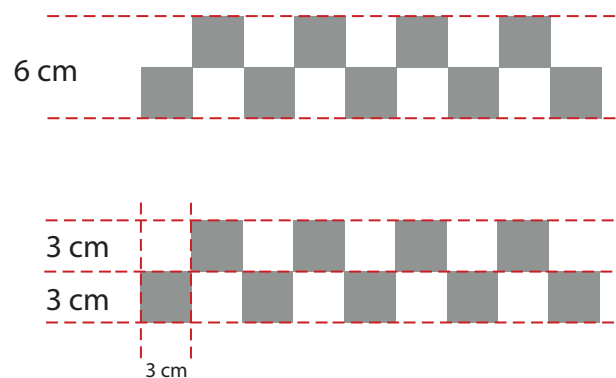


## CENEFA REFLEJANTE VISTA LATERAL

El rótulo de la cenefa reflejante será ubicado en ambos costados del vehículo, cajuela y cofre, bajo las especificaciones siguientes:

La cenefa ubicada en ambos costados del vehículo se instalará abarcando la distancia entre llantas, por encima de la banda de color.

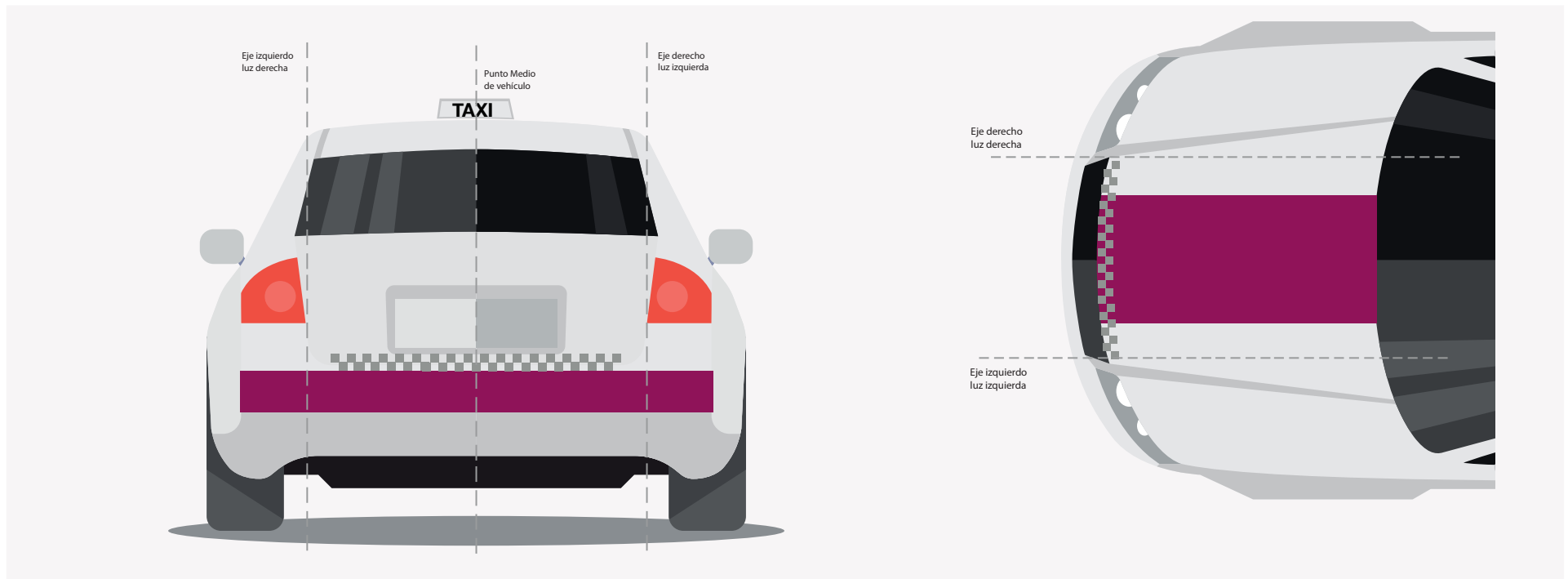
La ubicación de la cenefa se delimita en el siguiente esquema.



## CENEFA REFLEJANTE VISTA TRASERA

La cenefa ubicada en la cajuela del vehículo, se instalará centrada en la parte inferior abarcando ambos extremos de la superficie de la cajuela.

La ubicación de la cenefa se delimita en el siguiente esquema.



## CENEFA REFLEJANTE VISTA SUPERIOR

La cenefa del cofre se instalará en el borde inferior abarcando ambos extremos de la superficie del cofre.



## PALABRA TAXI

La tipografía de la palabra TAXI es Helvética Neue Bold en negro y blanco al 100%.

La ubicación se delimita en el siguiente esquema.



# TAXI

*Helvética Neue Bold*

**ABCDEFGHIJKLMNÑOPQRSTUVWXYZ**

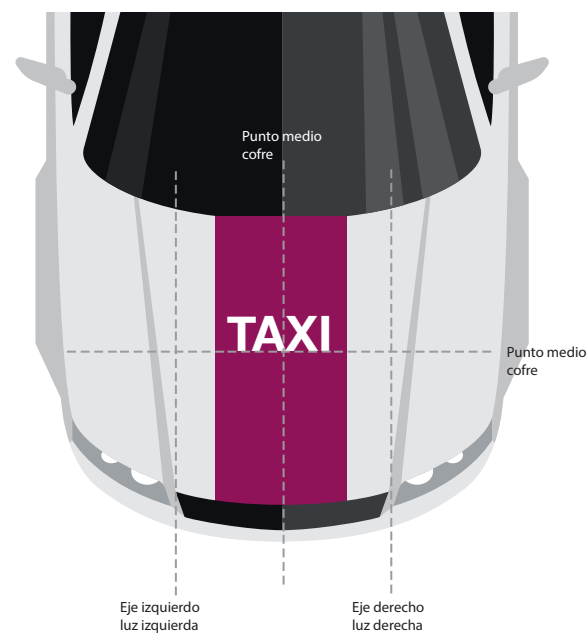
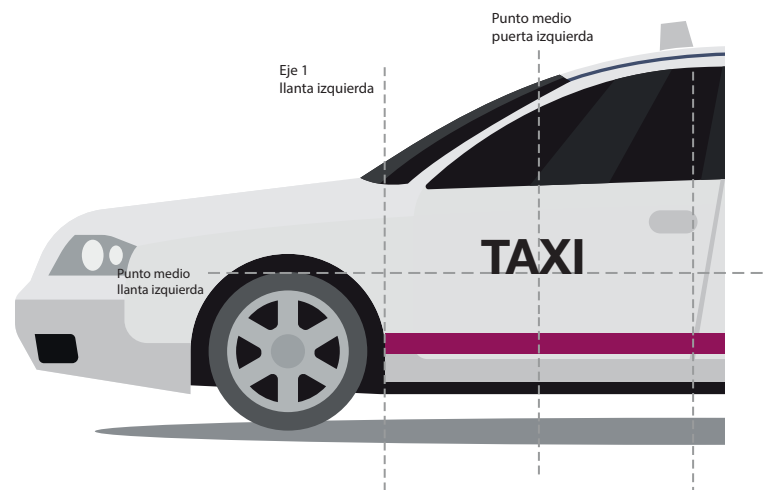
**abcdefghijklmnñopqrstuvwxyz**

**1234567890**



## PALABRA TAXI

La palabra TAXI estará ubicada por ambos lados en puerta de piloto y copiloto en color negro 100%, ubicada sobre el eje medio de ambas puertas; y por encima del eje medio del cofre en blanco al 100%.



GOBIERNO  
DE SONORA

INSTITUTO DE  
MOVILIDAD Y  
TRANSPORTE PARA  
EL ESTADO DE SONORA

## PALABRA SONORA

El rótulo de la palabra Sonora, se debe ubicar en ambos lados por la puerta de pasajeros.

La tipografía, es Helvética Neue Bold.

La ubicación se delimita en el siguiente esquema.



# SONORA

*Helvética Nue Bold*

ABCDEFGHIJKLMNÑOPQRSTUVWXYZ

abcdefghijklmñopqrstuvwxyz

1234567890



GOBIERNO  
DE SONORA


INSTITUTO DE  
MOVILIDAD Y  
TRANSPORTE PARA  
EL ESTADO DE SONORA

## PALABRA SONORA

La palabra Sonora, estará ubicada sobre el eje medio de ambas puertas de pasajeros alineada a la palabra taxi.

La ubicación se delimita en el siguiente esquema.

Punto medio  
puerta



## NÚMERO DE CONCESIÓN

La tipografía del número de concesión es Helvética Nue Bold en mayúsculas y debe ser utilizada solo en color negro al 100% y blanco al 100% como se indica en este manual.

La ubicación se delimita en el siguiente esquema.



*Helvética Nue Bold*

ABCDEFGHIJKLMNOPQRSTUVWXYZ

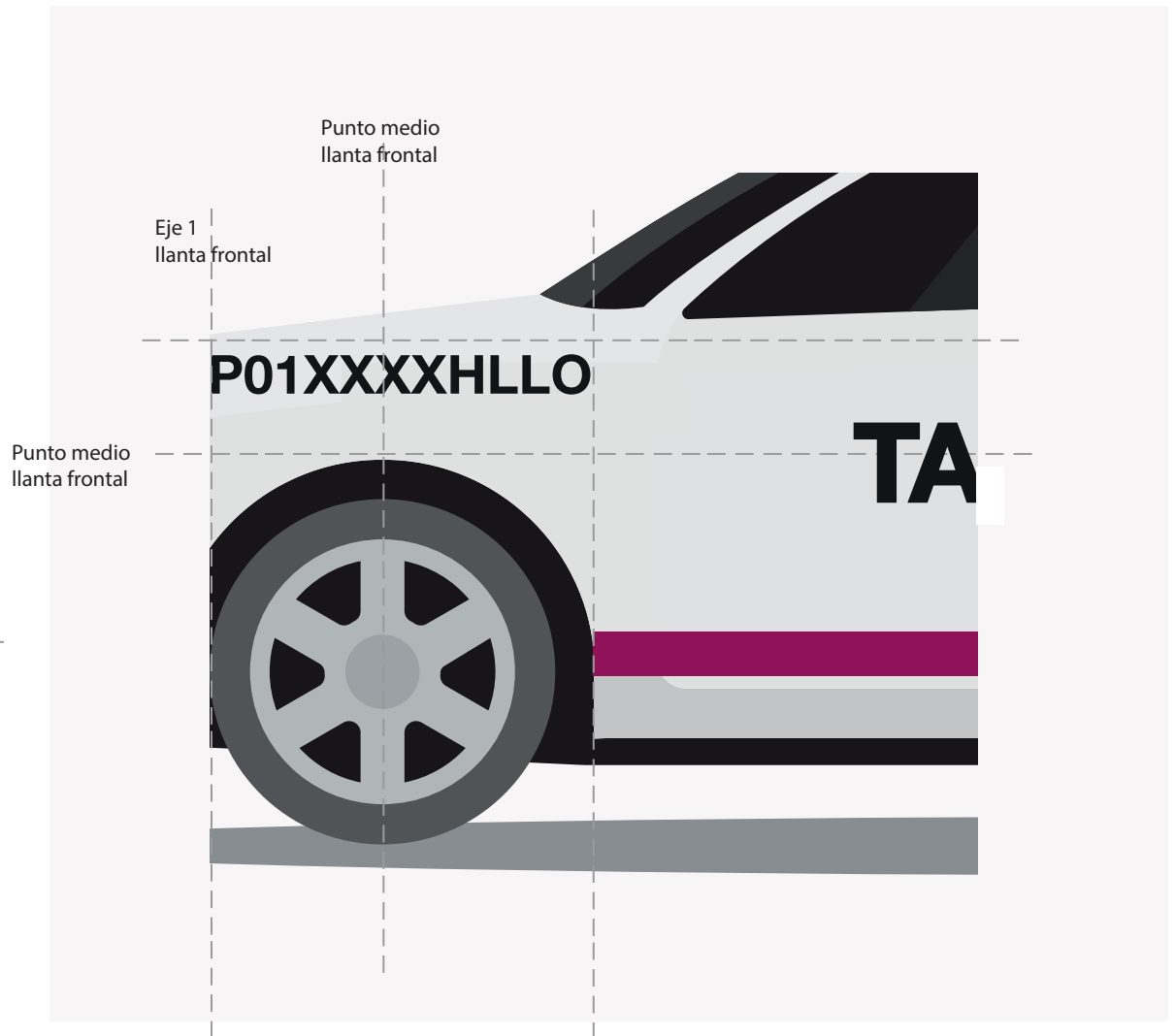
abcdefghijklmnopqrstuvwxyz

1234567890



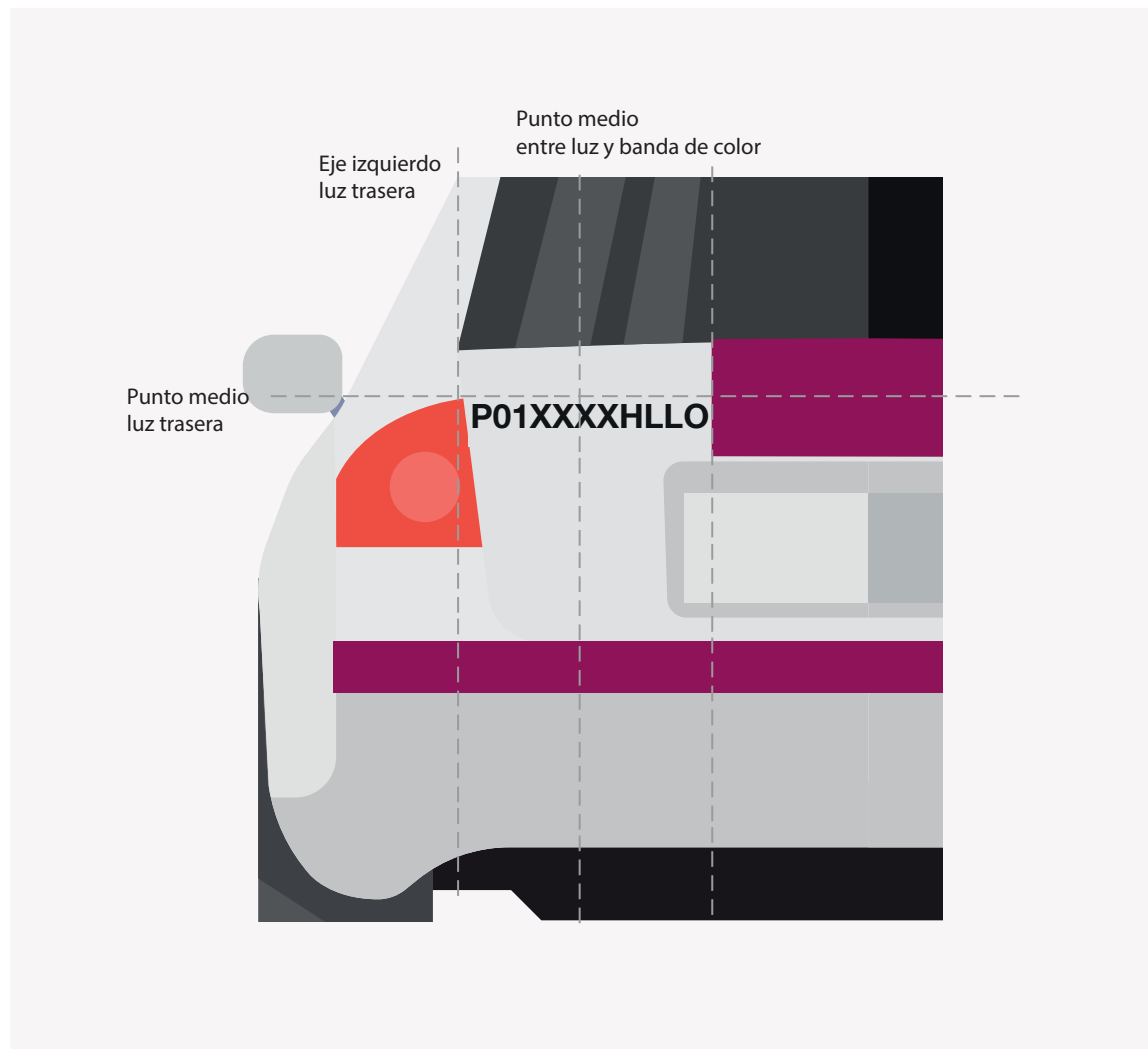
## NÚMERO DE CONCESIÓN VISTA LATERAL

Centrado sobre el punto medio de la llanta frontal, a la altura del borde inferior de las ventanas y al borde de la puerta.



## NÚMERO DE CONCESIÓN VISTA TRASERA

En la vista trasera, centrado en la distancia que existe entre la luz trasera y la banda de color, a la altura del borde de la luz.



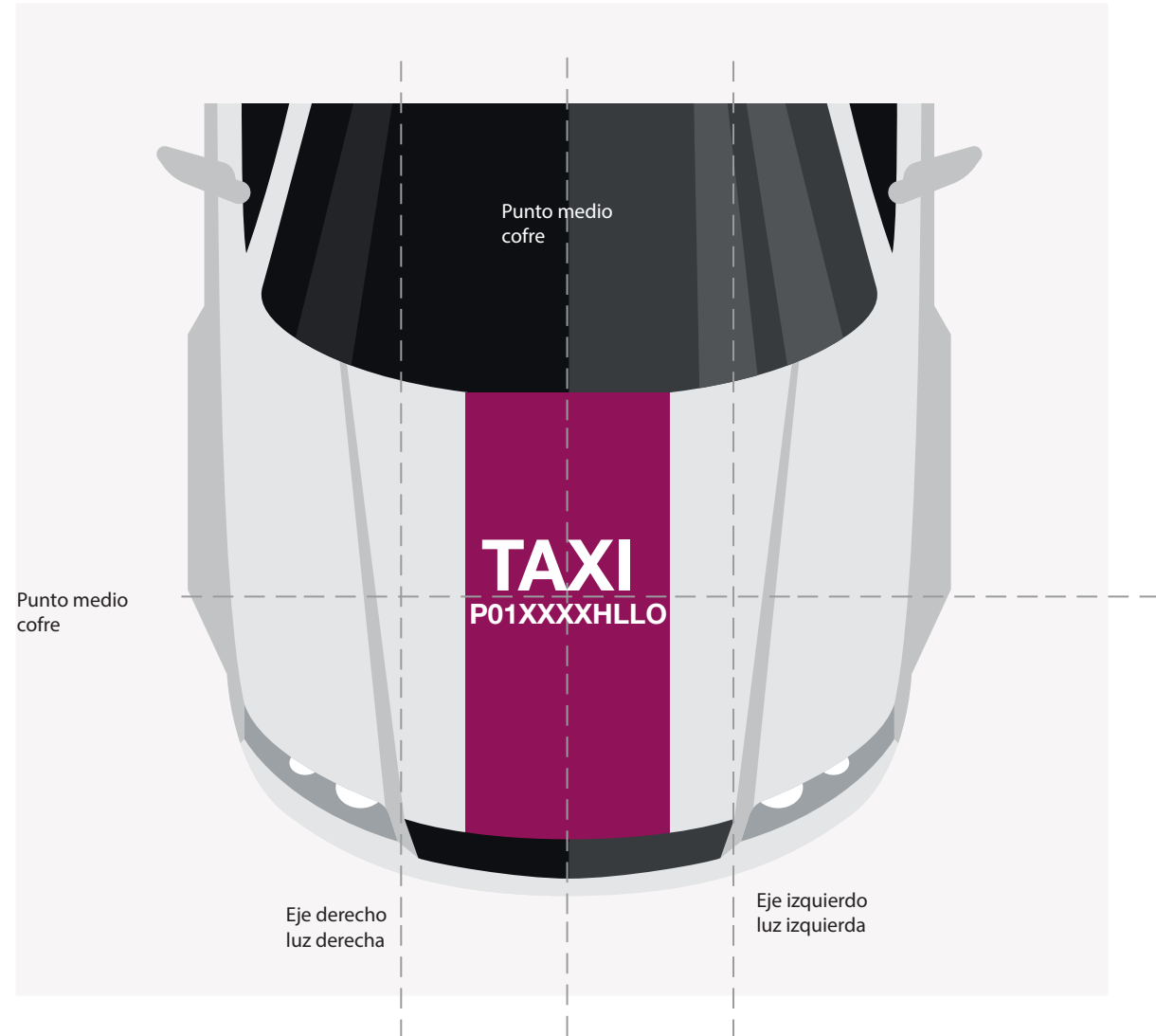
GOBIERNO  
DE SONORA

INSTITUTO DE  
MOVILIDAD Y  
TRANSPORTE PARA  
EL ESTADO DE SONORA

## NÚMERO DE CONCESIÓN VISTA FRONTAL

Sobre el cofre, alineado por debajo del eje medio del cofre, centrado junto a la palabra taxi en color blanco al 100%.

La señalética se aplicará con la tipografía: Helvética Neue Bold; con medidas de 55 cm x 10 cm.



## NÚMERO DE CONCESIÓN VISTA SUPERIOR

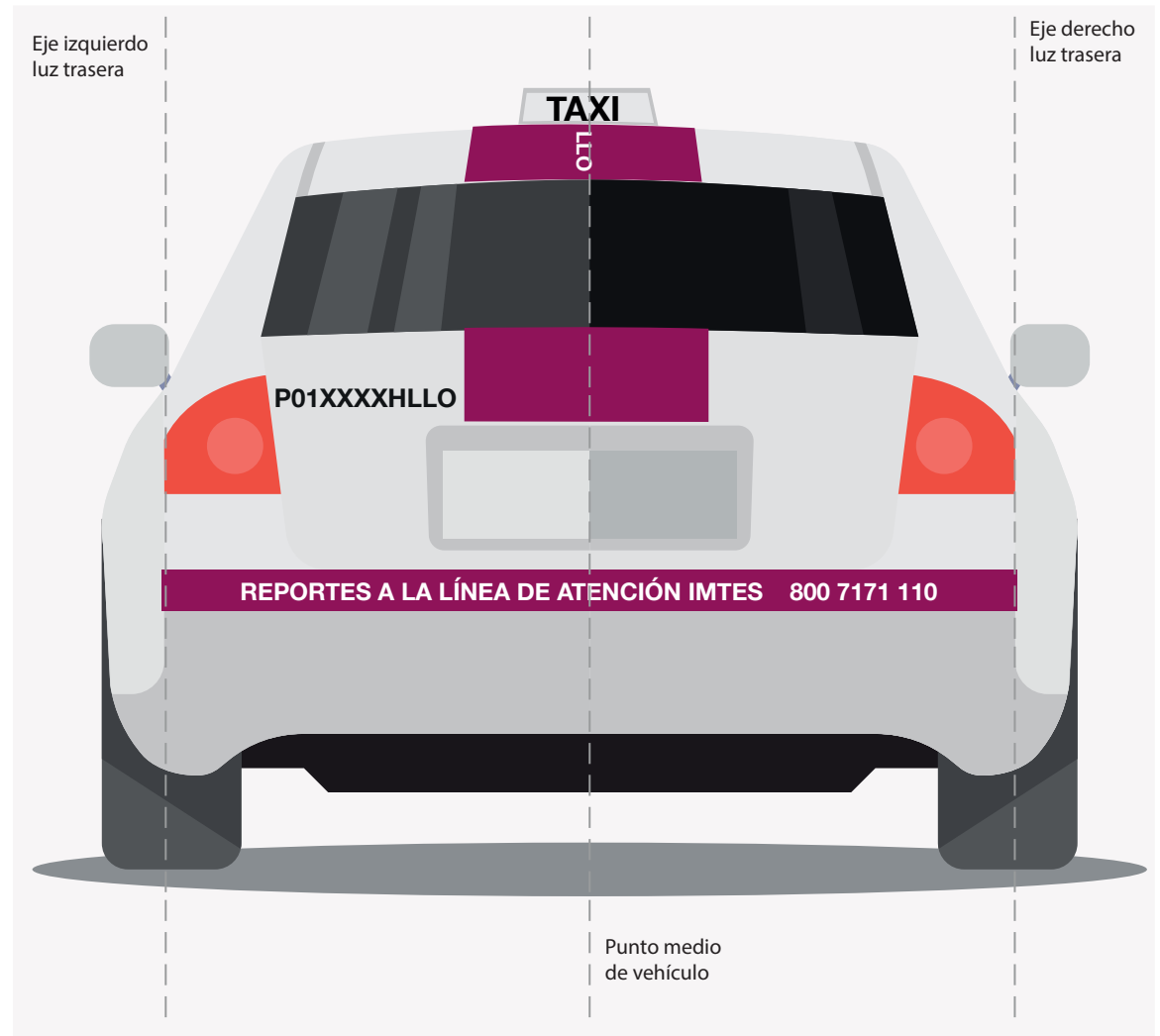
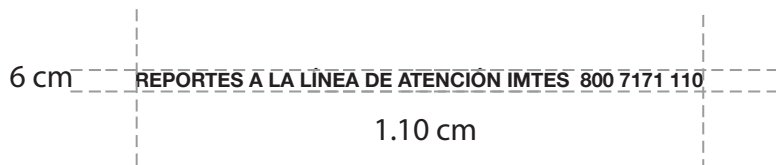
Centrado al copete y al punto medio del techo, en color blanco al 100%.



## LÍNEA DE ATENCIÓN

En la vista trasera, centrado en la distancia que existe entre la luz trasera y la banda de color, a la altura del borde de la luz.

La ubicación se delimita en el siguiente esquema.



## LÍNEA DE ATENCIÓN INTERIOR

En el interior del vehículo, sobre la guantera.

La señalética se aplicará con la tipografía: Helvética Neue Bold; con medidas de 30 cm x 15 cm.

La ubicación se delimita en el siguiente esquema.

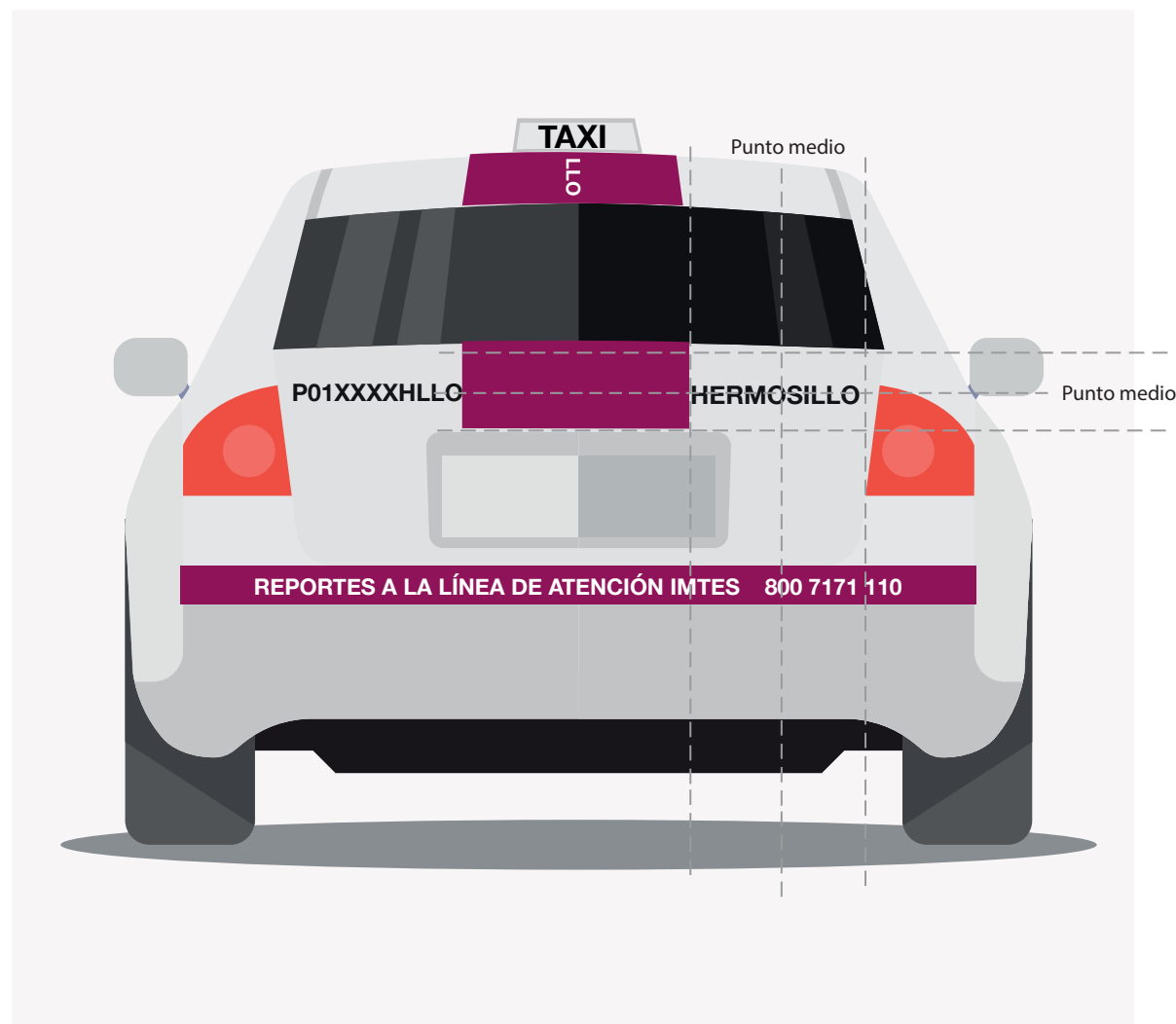


## PALABRA MUNICIPIO

En la vista trasera, centrado en la distancia que existe entre la luz trasera y la banda de color, a la altura del borde de la luz.

La señalética se aplicará con la tipografía: Helvética Neue Bold; con medidas de 35 cm x 6 cm.

La ubicación se delimita en el siguiente esquema.



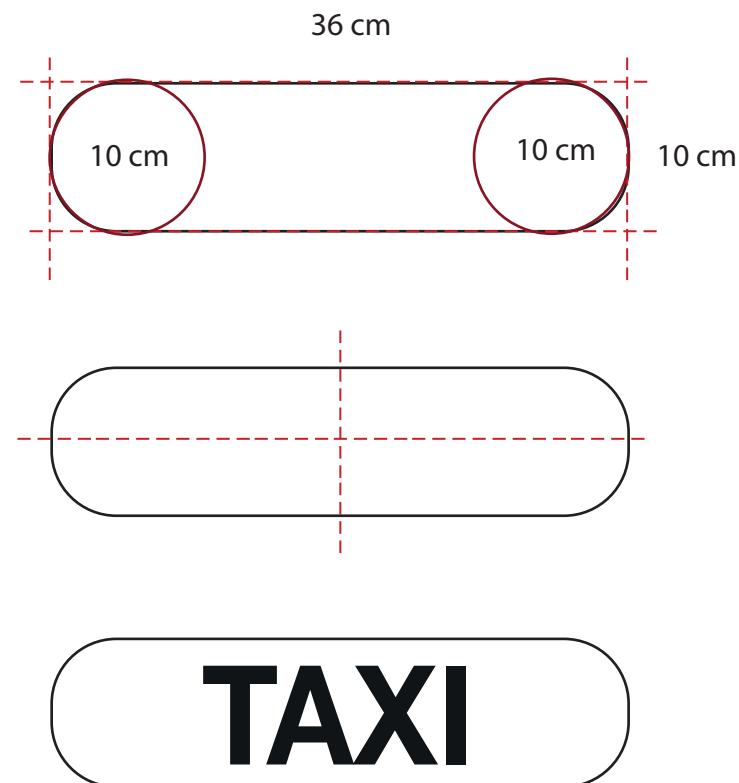
## COPETE

Para la instalación del copete en los vehículos, se deberán seguir los siguientes lineamientos, así como considerar su ubicación a la altura de la parte superior de la unidad sobre la zona del piloto y copiloto.

El cual contendrá la señalética TAXI por ambos lados.

Los dos elementos tendrán una altura de 5 centímetros. El copete podrá ser electrónico.

La ubicación se delimita en el siguiente esquema.



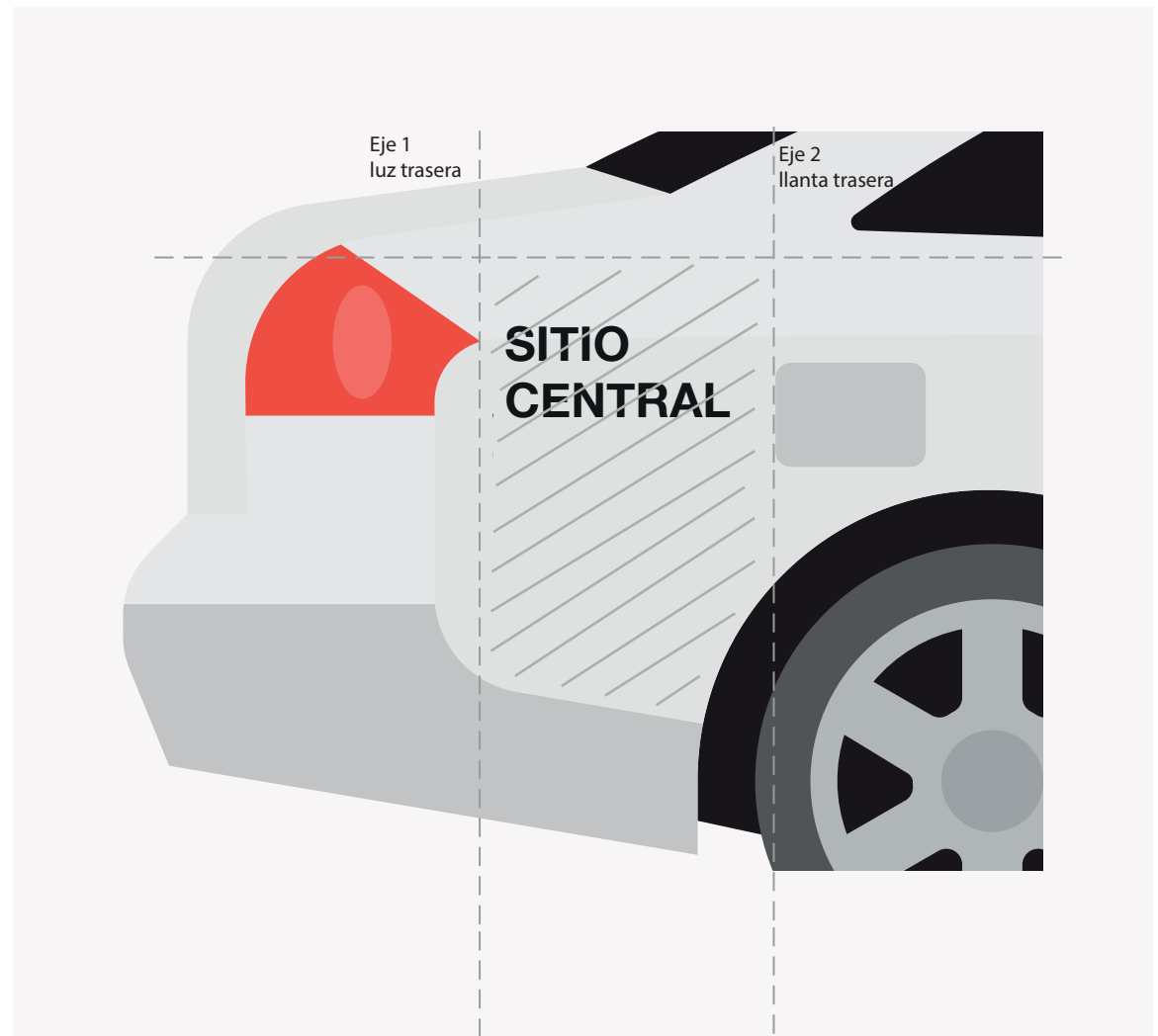


## SITIO Y/O CENTRAL

En los laterales, centrado en el margen como se indica en la imagen.

En este lugar se puede utilizar para colocar sitio, central o logotipo; en caso de usar alguna tipografía Helvética Neue Bold.

La ubicación se delimita en el siguiente esquema.



GOBIERNO  
DE SONORA

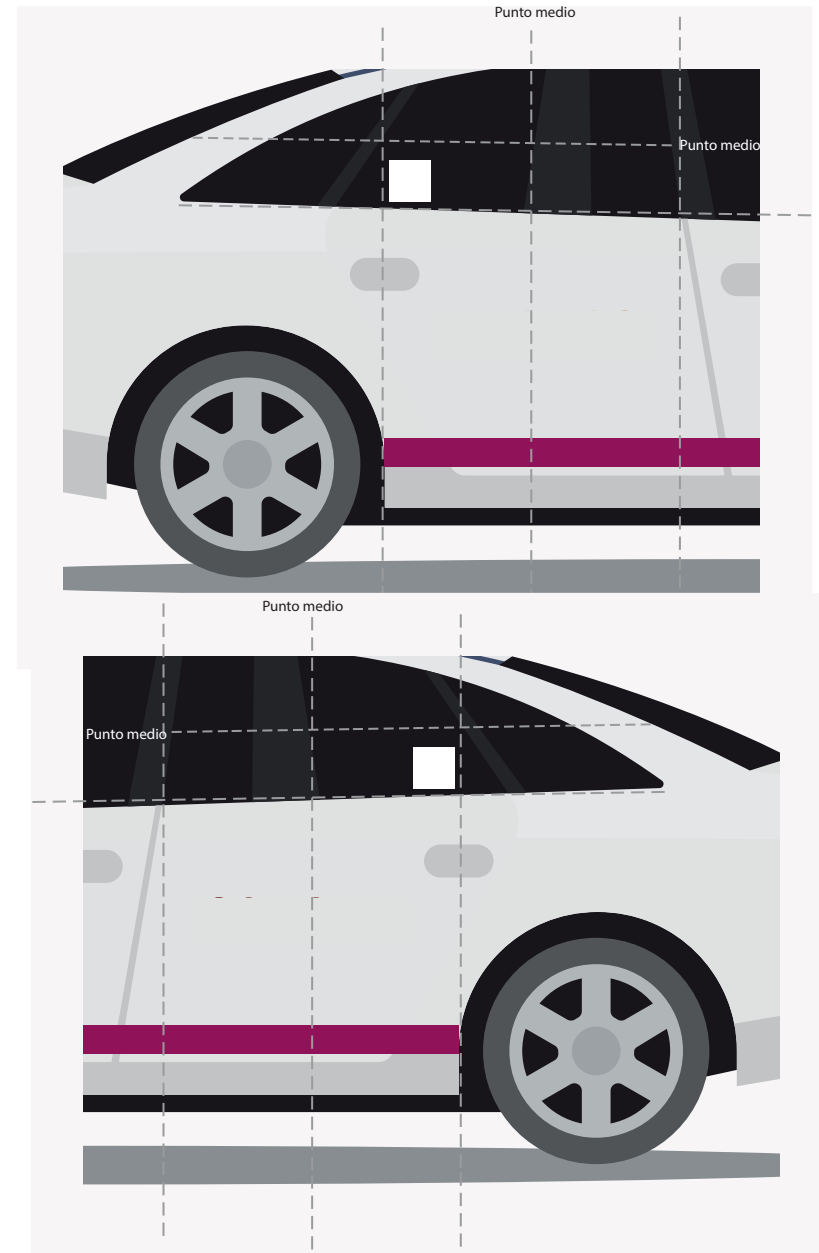
INSTITUTO DE  
MOVILIDAD Y  
TRANSPORTE PARA  
EL ESTADO DE SONORA

## QR DE SEGURIDAD

### VISTAS LATERALES

Por ambos lados del vehículo, se debe colocar en el interior de las ventanas traseras de pasajero, alineado al borde de las llantas traseras, como se muestra en el ejemplo.

Este QR, será otorgado por la autoridad del Instituto de Movilidad y Transporte para el Estado de Sonora.



GOBIERNO  
DE SONORA

INSTITUTO DE  
MOVILIDAD Y  
TRANSPORTE PARA  
EL ESTADO DE SONORA

## TARIFA

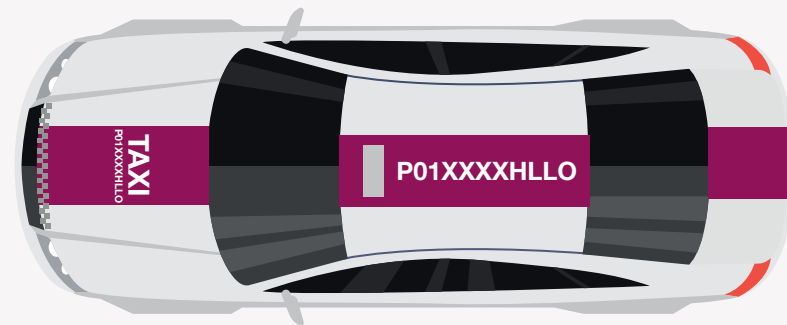
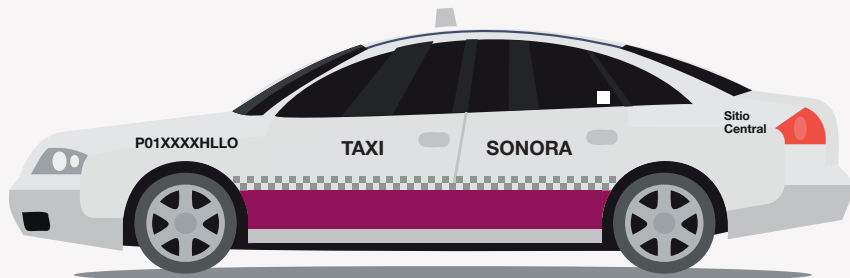
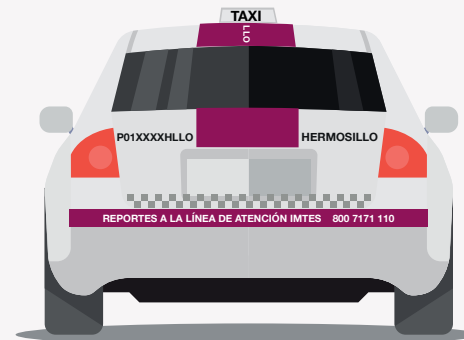
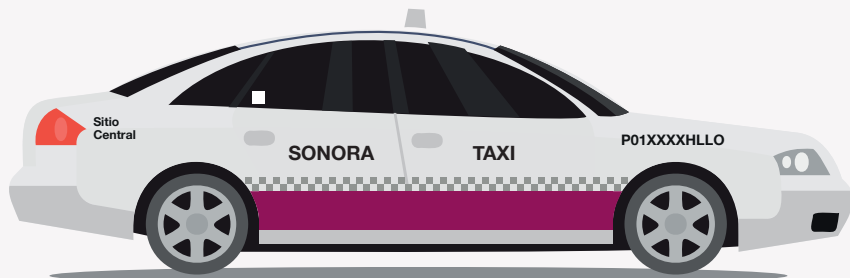
*El Instituto de Movilidad y Transporte para el estado de Sonora, tiene las atribuciones respecto a la regulación de la tarifa que debe manejar el operador para la prestación del servicio de automóvil de alquiler en todo el estado.*



GOBIERNO  
DE **SONORA**

INSTITUTO DE  
**MOVILIDAD Y  
TRANSPORTE PARA  
EL ESTADO DE SONORA**

## VISTAS DEL VEHÍCULO



## SIGLAS CORRESPONDIENTES AL MUNICIPIO

*Siglas correspondientes al municipio para la rotulación correcta del número de concesión.*

MUNICIPIO	SIGLAS	MUNICIPIO	SIGLAS
Aconchi	ACO	Cucurpe	CUC
Agua Prieta	AP	Cumpas	CUM
Álamos	ALA	Divisaderos	DIV
Altar	ATR	Empalme	EMP
Arivechi	ARI	Etchojoa	ETCH
Arizpe	AZP	Fronteras	FRS
Atil	ATL	Gral. Plutarco Elias Calles	PEC
Bacadehuachi	BCDH	Granados	GRA
Bacanora	BACA	Guaymas	GYM
Bacerac	BAS	Huatabampo	HUAT
Bacoachi	BCO	Hermosillo	HLLO
Bácum	BAC	Huachinera	HUACH
Banamichi	BAN	Huásabas	HUAS
Biviácora	BVC	Huepac	HUEP
Bavispe	BAV	Imuris	IMU
Benjamin Hill	BHLL	Magdalena	MAG
Caborca	CAB	Mazatán	MZT
Cajeme	CO	Moctezuma	MOC
Cananea	CAN	Naco	NACO
Carbo	CARB	Nacori Chico	NACH
La Colorada	LCL	Nacozari	NAZ



GOBIERNO  
DE SONORA

INSTITUTO DE  
MOVILIDAD Y  
TRANSPORTE PARA  
EL ESTADO DE SONORA

## SIGLAS CORRESPONDIENTES AL MUNICIPIO

*Siglas correspondientes al municipio para la rotulación correcta del número de concesión.*

MUNICIPIO	SIGLAS	MUNICIPIO	SIGLAS
Navojoa	NAV	Tepache	TEP
Nogales	NOG	Trincheras	TRN
Ónavas	ONA	Tubutama	TUB
Opodepe	OPO	Ures	UR
Oquitoa	OQUI	Villa Hidalgo	VH
Pitiquito	PIT	Villa Pesqueira	VPES
Puerto Peñasco	PP	Yécora	YEC
Quiriego	QUI	Benito Juárez	BJ
Rayón	RAY	San Ignacio Rio Muerto	SIRM
Rosario de Tesopaco	ROS	Poblado Miguel Alemán	PMA
Sahuaripa	SHP	Estado de Sonora	EST
San Felipe de Jesús	SFLP		
San Javier	SJAV		
San Luis Rio Colorado	SL		
San Miguel de Horcasitas	SMH		
San Pedro de la Cueva	SPC		
Santa Ana	SA		
Santa Cruz	SCRU		
Saric	SAR		
Soyopa	SOY		
Suaqui Grande	SQI		



GOBIERNO  
DE SONORA

INSTITUTO DE  
MOVILIDAD Y  
TRANSPORTE PARA  
EL ESTADO DE SONORA

# CONTACTO

Para mayor información y consultas relacionadas al presente manual, favor de dirigirse y comunicarse a:

**Instituto de Movilidad y Transporte para el Estado de Sonora.**

Centro de Gobierno, Blvd. Paseo del Río y Comonfort, Edificio Sonora, 3er nivel, ala norte. Col. Proyecto Rio Sonora, C.P. 83270. Teléfono (662) 1081950. Hermosillo, Sonora.

**800 7171 110**

**[movilidadytransporte.sonora.gob.mx](http://movilidadytransporte.sonora.gob.mx)**

**   /IMTESonora**



GOBIERNO  
DE **SONORA**

INSTITUTO DE  
**MOVILIDAD Y  
TRANSPORTE PARA  
EL ESTADO DE SONORA**